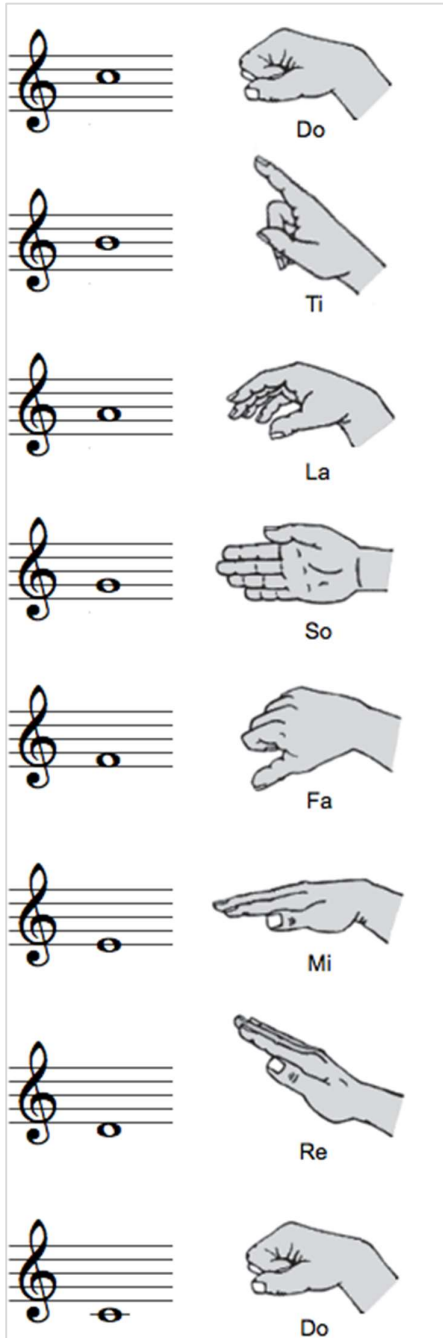


# SOLMISATION - unsere „Musik-Geheimsprache“



**kurz erklärt:** Solmisation hilft, die Verhältnisse der Tonbeziehungen zu verinnerlichen. Jeder Funktionston bekommt eine Silbe und eine Handgeste zugeordnet.

**Ausführung der Handzeichen:** mit beiden Händen gleichzeitig - linke und rechte Hand zeigt die gleiche Geste; Arme werden nicht abgestützt - „fliegen“ in der Luft;

**Tipp:** die beiden Silben „so“ und „mi“ haben wir am häufigsten verwendet und sind deswegen sehr vertraut

## mögliche Fragen an die Kinder:

- An welches „Geheimzeichen“ kannst du dich erinnern?
- Wie sieht es aus und wie heißt es?

## Rhythmen vor- und nachsingen:

- Setzt euch zu zweit gegenüber auf.
- Entscheidet euch für eine Silbe aus der Tabelle links. EineR singt vor - eineR singt nach.

Vier Beispieltakte:



- Entscheidet euch nun für eine andere Silbe und probiert das Ganze nochmal aus.
- Probiert auch zwei Takte hintereinander aus. Alles gemerkt? - Prima!
- Seid kreativ und erfindet eigene Rhythmen. Wie viele Töne könnt ihr euch merken?

## Unser So-Mi-Lied: (unten)

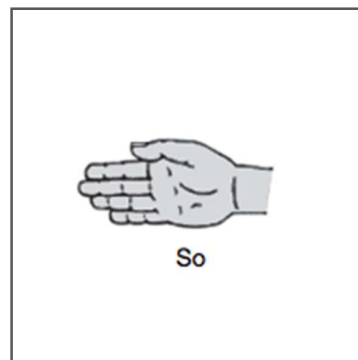
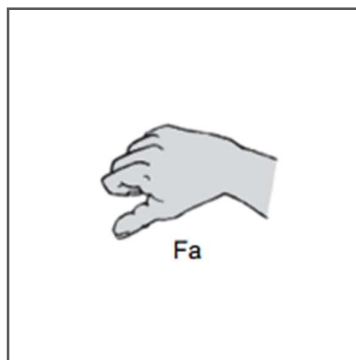
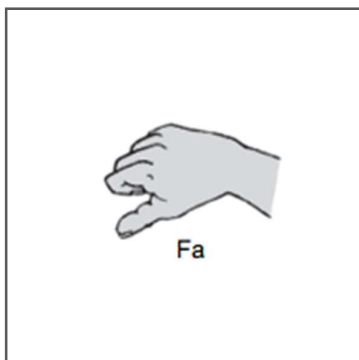
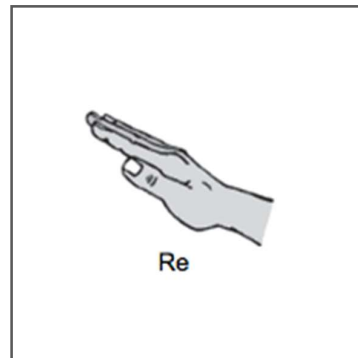
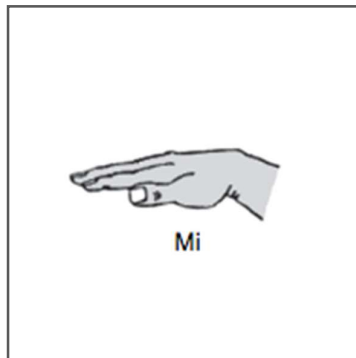
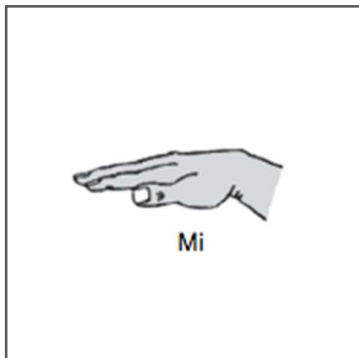
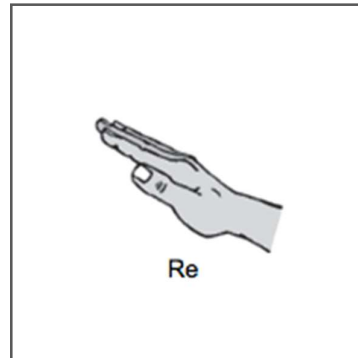
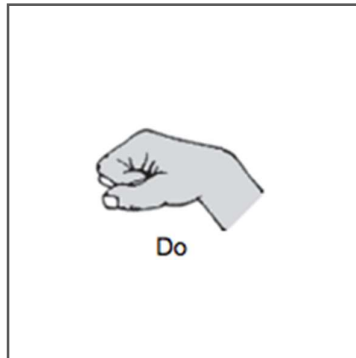
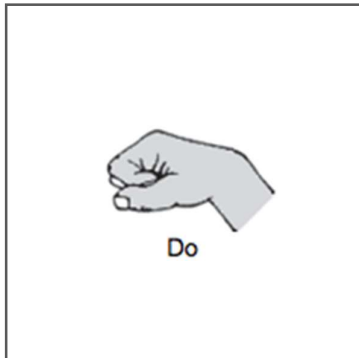
Sobald die Kinder den Text hören, können sie es vorsingen. 😊 Probiert aus.

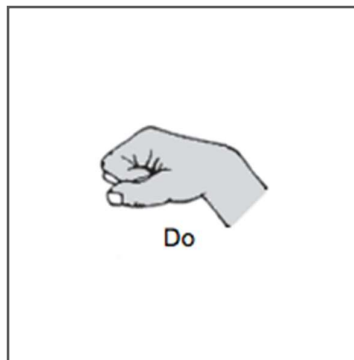
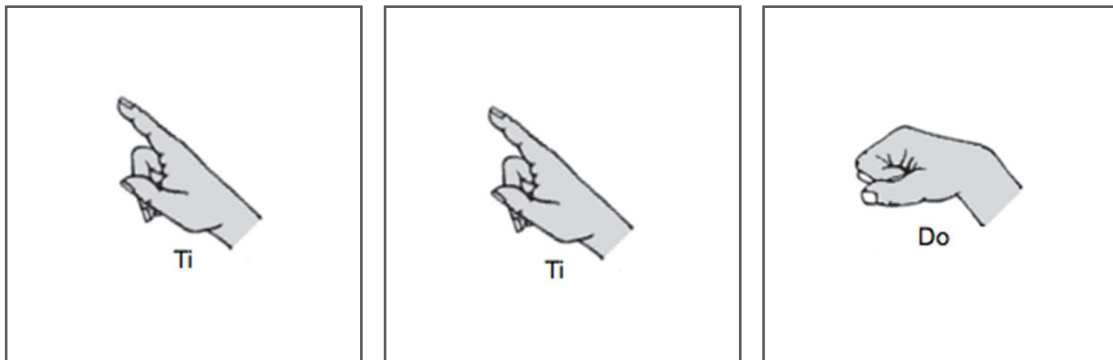
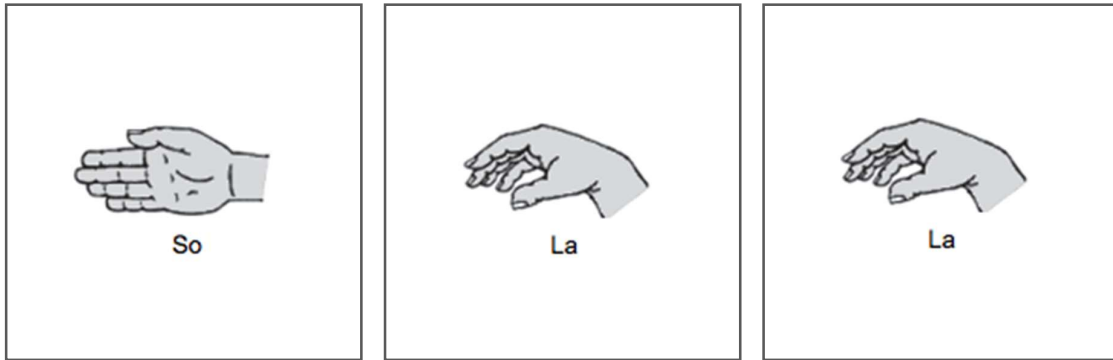
**Nur zwei Töne! – So-Mi-Lied**  
Version 1  
Text und Musik: Ulrich Moritz, Heike Trimpert

Br = auf den Brustkorb patschen, Os = auf die Oberschenkel patschen  
© Helbling

**Gestalte dein Solmisations-Memory:**

Schneide die Kärtchen aus und klebe sie am besten auf gleich große Kartonplättchen. Dann kann der Memory-Spaß auch schon losgehen!





### Ergänzungen:

- Schwierigkeitsgrad individuell anzupassen - einzelne Paare entfernen
- Vorsicht: Die Silbe „do“ kommt mit zwei Paaren vor. Es gibt ein hohes und ein tiefes „Do-Pärchen“. Markiert vor dem Spiel „hoch - ↑“ und „tief - ↓“.
- weiterer Spielvorschlag: Reihenfolge legen - wie Übersicht auf Seite 1 - von unten nach oben (auch möglich: Kärtchen auf Stiegen stufenweise nach oben legen - gehen und singen)